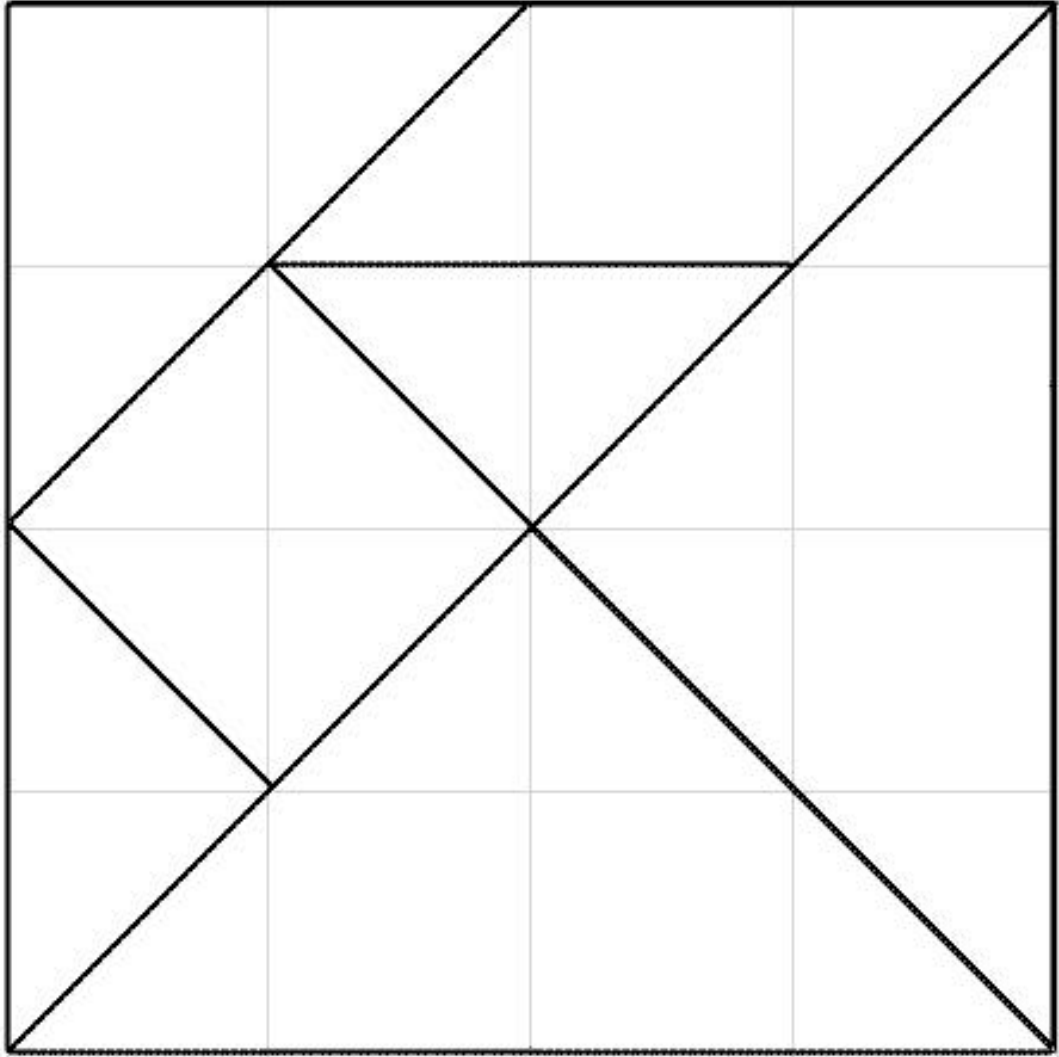



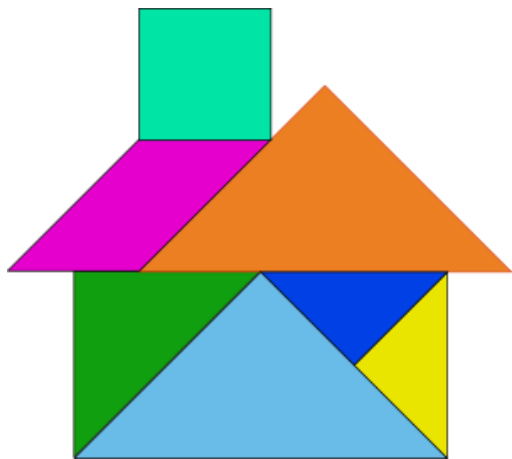
**7º ROTEIRO DE ATIVIDADES COMPLEMENTARES DE ESTUDO – COVID 19****ESCOLA MUNICIPAL DR. VITÓRIO FRANKLIN****PROFESSORA: HILDA BELCHIOR RIBEIRO TURMA: DV-A****PERÍODO DE REALIZAÇÃO: 15 a 19 de Junho DE 2020**

<b>HORÁRIO DE ATENDIMENTO</b>	<b>SEGUNDA- FEIRA</b>	<b>QUARTA-FEIRA</b>
DAS 7:30 AS 9:30	- GABRIEL GRECCO - ALICE MARIA BEILKE	- MURILO KAWAN DANESE
DAS 9:45 AS 11:30		- MARIA OLIVIA FORSTER - ALICE VITÓRIA MATIAS
DAS 13:00 AS 15:00	- ISABELI ALVES CORREA - EMANUELLE MARIANO F DE SOUZA	
DAS 15:15 AS 17:00	- NATHALY V LENKE LUDOVICO - LUIZ FELIPE RESENDE	

VAMOS ESTUDAR	<ul style="list-style-type: none"><li>- Estimulação visual (vídeo).</li><li>- Ritmo corporal e percepção auditiva.</li><li>- Tangran, recorte, montar e colar.</li></ul>
OBJETIVOS DESTES CONTEÚDOS	<ul style="list-style-type: none"><li>- Melhorar sua atenção visual</li><li>- Estimular a audição, o reflexo, a coordenação motora, atenção, orientação espacial e memória visual.</li><li>- Melhorar a coordenação viso motora e motora fina, orientação espacial na montagem da figura escolhida, estimular a memória e atenção visual. Incentivar a criança a observar o tangran e o que pode - se montar com as formas.</li></ul>
COMO PODEMOS ENTENDER E ESTUDAR ESTES CONTEÚDOS	<ul style="list-style-type: none"><li>- Assista o vídeo acompanhado de um adulto para ter melhor compreensão.</li><li>- Realize a atividade do vídeo com muita atenção e junto com um adulto, depois tente fazer sozinho, realize com calma passo a passo e devagar, quando estiver seguro pode fazer mais rápido.</li><li>- Preste atenção nas peças do tangran e pinte com cores diversas, assim que pintar, recorte as peças e escolha um desenho para montar e colar em uma folha sulfite.</li><li>-Tente realizar as atividades sozinho, mas caso necessário peça ajuda a um adulto.</li><li>- Realize as atividades sempre no mesmo horário e coloque o nome e data.</li><li>- Se for o seu caso específico realize as atividades com o olho ocluído.</li></ul>

<https://youtu.be/mdYG9RmOTzo> LINK DO VÍDEO PARA ASSISTIR.





barco

